



TIRO A SEGNO NAZIONALE

SEZIONE DI MILANO

Via Achille Papa 22/B



11 ° Gara valida per il Campionato Federale di Tiro Rapido Sportivo 2024

Gara riservata a tutti gli Atleti tesserati ad una Sezione T.S.N. come Tiratori ed in regola con l'iscrizione UITS per l'anno in corso. Gli Atleti che non hanno partecipato a gare di Campionato Italiano di T.R.S. nell'anno precedente, dovranno disporre di "Dichiarazione di idoneità alla pratica del T.R.S." rilasciata dal Presidente della Sezione di appartenenza ed inserita sul portale UITS.

Organizzazione: TSN Sezione di Milano

Luogo: Milano, Via Achille Papa 22/B

Regolamento: Ultima versione del Regolamento TRS pubblicato sul sito UITS

Categorie di Tiro:

- Semiauto
- Revolver
- Calibro .22 l.r.
- Monofilare
- Mini Rifle
- Ottica
- PCC

Numero stages: 4 Totali

- 1 Stage: 28 colpi massimi - LIMITED conteggio "Vickers"
- 2 Stage: 24 colpi minimi - conteggio "Vickers"
- 3 Stage: 36 colpi minimi - conteggio "Vickers"
- 4 Stage: 40 colpi minimi - conteggio "Vickers"

Colpi minimi: 128

Modalità di iscrizione : Esclusivamente tramite il programma portale.uits.it.

Quota di iscrizione: € 25,00 per categoria

Turni di tiro:

Venerdì 14 giugno ore: 08:30 10:00 11:30 14:00 15:30

Sabato 15 giugno ore: 08:30 10:00 11:30 14:00 15:30

Domenica 16 giugno ore: 08:30 10:00 11:30 14:00 15:30

Posti disponibili per ogni turno: 15

Apertura Iscrizioni: 31/05/2024 ore 21:00



TIRO A SEGNO NAZIONALE

SEZIONE DI MILANO

Via Achille Papa 22/B



Spareggi: In caso di parità sarà preso in considerazione l'esecuzione dello **stage nr. 1**

Armi impiegabili: Armi ed equipaggiamenti saranno controllati gratuitamente prima dell'inizio gara e per quanto non contemplato nel presente programma di gara, varranno le norme per il Tiro Rapido Sportivo UITS.

Munizioni impiegabili: secondo regolamento UITS ultima versione.

Premiazioni:

Avverranno in data: Differita

Individuale: Saranno premiati i primi 3 atleti della classifica assoluta ed i primi 3 atleti di ogni gruppo di merito e categoria di ogni specialità, purché i partecipanti in quel gruppo e categoria siano almeno 5, diversamente, sarà premiato solo il 1° classificato purché i partecipanti in quel gruppo e categoria siano almeno 2.

Squadre: Sarà premiata la prima squadra classificata di ogni specialità.

ATTENZIONE i tiratori che non si presenteranno alla gara senza giustificato motivo dovranno comunque pagare le quote d'iscrizione.

Reclami: Tassa di presentazione € 50,00 rimborsabile in caso di accoglimento del reclamo.

Organigramma di Gara: Prima dell'inizio della gara verrà esposto nella sede di gara.

Match Director: BERARDINETTI MARIO

Range Master: BERGONZONI MASSIMO

Recapito Comunicazioni: tsn.sportiva@tsn milano.it

Per quant'altro previsto o non contemplato nel presente programma di gara: come da Norme per il Tiro Rapido Sportivo stabilite dall'Unione Italiana Tiro a Segno.

Si ricorda che, come da regolamento, la direzione di tiro si riserva il diritto di allontanare dal campo di gara chiunque dimostri lacune nel maneggio delle armi e nelle regole fondamentali di sicurezza e chiunque impieghi munizionamento non consentito.

Il programma di gara potrebbe subire variazioni.

Il Presidente
Mario Berardinetti





TRS Stage Designer

TRS FEDERALE MILANO 2024

ESERCIZIO

1

**BERSAGLI
BIANCHI - ROSSI**

**BERSAGLI TONDI
CON TRATTEGGIO**

CONTEGGIO / COLPI

CONTEGGIO: **LIMITED
VICKERS**

COLPI MINIMI: 28

COLPI MASSIMI: 28

INGAGGIO

COLPI SU BERSAGLI: 2 COLPI

COLPI SU BERSAGLI TONDI: 1 COLPO

CARTE

CLASSICHE: 0

MEZZE: 2

MINI: 0

ROTONDE: 24

NOSHOOT: 0

DISTANZE

DA: 7 METRI

A: 20 METRI

START / STOP

START: Segnale acustico

STOP: Ultimo colpo

CONDIZIONI DI PRONTO

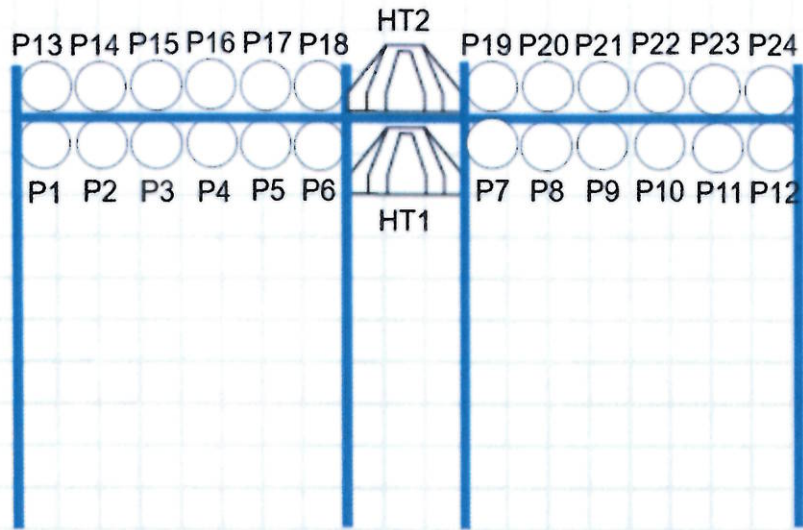
.22LR:	Arma chiusa appoggiata sul banco con la canna rivolta verso il parapalle, cane abbattuto su camera vuota, caricatore inserito. Tutti gli altri caricatori sui banchi.
SEMAUTO MONOFILARE OTTICA:	Arma in fondina, chiusa, cane abbattuto su camera vuota, caricatore inserito. Tutti gli altri caricatori in buffetteria.
REVOLVER:	Arma in fondina, cane abbattuto, tamburo rifornito e chiuso. Tutti gli altri carichini in buffetteria.
MINIRIFLE PCC:	Arma sorretta da entrambe le mani, appoggiata alla spalla con volata rivolta verso il basso a 45° rispetto all'asse di puntamento, arma chiusa, caricatore inserito, colpo non camerato. PCC: tutti i caricatori in buffetteria MR: tutti i caricatori sui banchi

SVOLGIMENTO

Atleta nell'unico box fronte ai bersagli in posizione RELAX, al segnale acustico caricherà l'arma ed ingaggerà da P1 a P24, HT1 e HT2. L'ingaggio è in "any order free style". Per le sole categorie PCC e Minirifle è obbligatorio un cambio caricatore che dovrà essere effettuato dopo il primo colpo e prima dell'ultimo colpo. Le penalità, gli errori di procedura e gli angoli di sicurezza sono come da regolamento TRS attualmente in vigore.



ESERCIZIO: 1



SKH





TRS Stage Designer

TRS FEDERALE MILANO 2024

ESERCIZIO

2

**BERSAGLI
BIANCHI - ROSSI**

**BERSAGLI TONDI
CON TRATTEGGIO**

CONTEGGIO / COLPI

CONTEGGIO: **VICKERS**

COLPI MINIMI: **24**

COLPI MASSIMI:

INGAGGIO

COLPI SU BERSAGLI: **2 COLPI**

COLPI SU BERSAGLI TONDI: **1 COLPO**

CARTE

CLASSICHE: **3**

MEZZE: **2**

MINI: **4**

ROTONDE: **6**

NOSHOOT: **2**

DISTANZE

DA: **7 METRI**

A: **20 METRI**

START / STOP

START: **Segnale acustico**

STOP: **Ultimo colpo**

CONDIZIONI DI PRONTO

.22LR:	Arma chiusa appoggiata sul banco con la canna rivolta verso il parapalle, cane abbattuto su camera vuota, caricatore inserito. Tutti gli altri caricatori sui banchi.
SEMIAUTO MONOFILARE OTTICA:	Arma in fondina, chiusa, cane abbattuto su camera vuota, caricatore inserito. Tutti gli altri caricatori in buffetteria
REVOLVER:	Arma in fondina, cane abbattuto, tamburo rifornito e chiuso. Tutti gli altri carichini in buffetteria.
MINIRIFLE PCC:	Arma sorretta da entrambe le mani, appoggiata alla spalla con volata rivolta verso il basso a 45° rispetto all'asse di puntamento, arma chiusa, caricatore inserito, colpo non camerato. PCC: tutti i caricatori in buffetteria MF: tutti i caricatori sui banchi

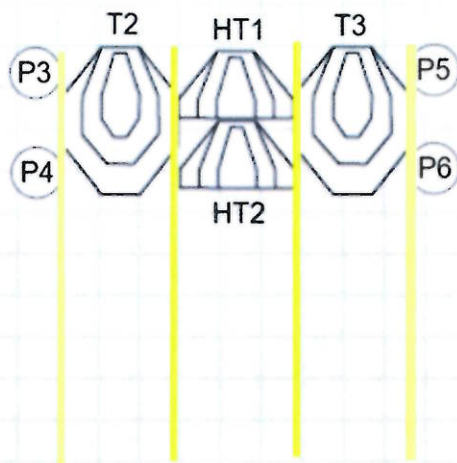
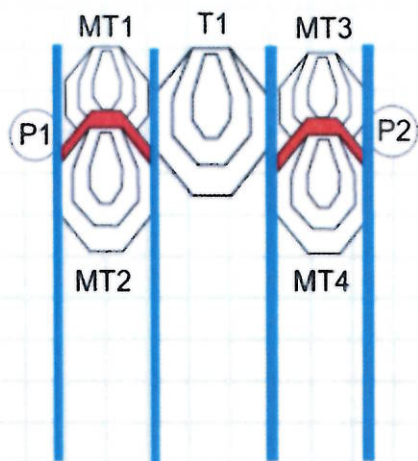
SVOLGIMENTO

Atleta in posizione RELAX (tranne PCC e Minirifle) fronte ai bersagli nel box BLU (A) al segnale acustico ingaggerà P1, MT1, MT2, T1, MT3, MT4 e P2. Successivamente si sposterà nel box GIALLO (B) dove ingaggerà P3, P4, T2, HT1, HT2, T3, P5, P6. Il tiro è "any order free style".

NON E' CONSENTITO TORNARE INDIETRO per motivi di sicurezza. Le penalità, gli errori di procedura e gli angoli di sicurezza sono come da regolamento TRS attualmente in vigore.



ESERCIZIO: 2



A



BLU

B



GIALLO





TRS Stage Designer

TRS FEDERALE MILANO 2024

ESERCIZIO
3

BERSAGLI
BIANCHI - ROSSI

BERSAGLI TONDI
CON TRATTEGGIO

CONTEGGIO / COLPI

CONTEGGIO: **VICKERS**

COLPI MINIMI: **36**

COLPI MASSIMI:

INGAGGIO

COLPI SU BERSAGLI: **2 COLPI**

COLPI SU BERSAGLI TONDI: **1 COLPO**

CARTE

CLASSICHE: **0**

MEZZE: **10**

MINI: **4**

ROTONDE: **8**

NOSHOOT: **3**

DISTANZE

DA: **7 METRI**

A: **20 METRI**

START / STOP

START: **Segnale acustico**

STOP: **Ultimo colpo**

CONDIZIONI DI PRONTO



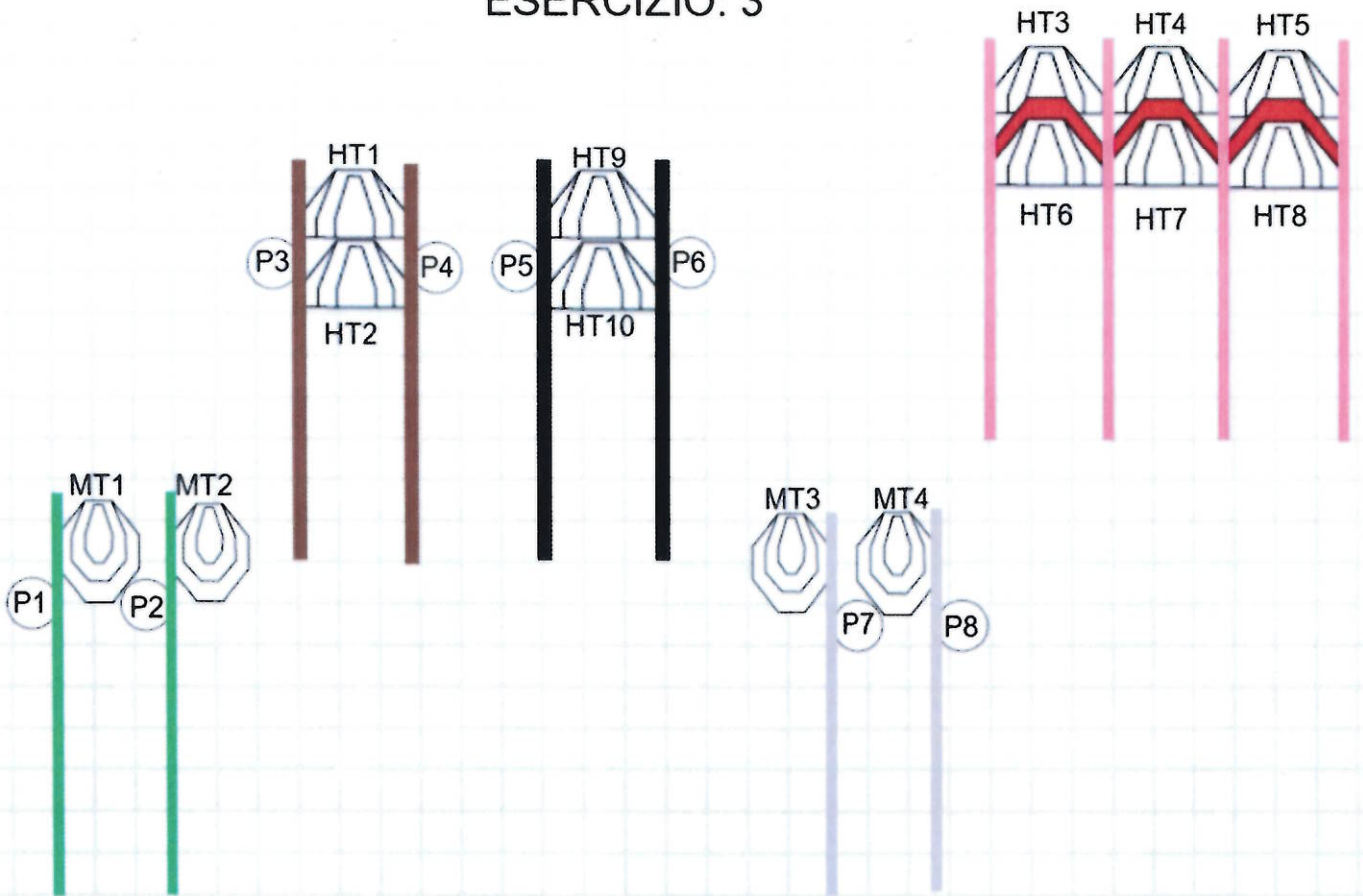
.22LR:	Arma chiusa appoggiata sul banco con la canna rivolta verso il parapalle, cane abbattuto su camera vuota, caricatore inserito. Tutti gli altri caricatori sui banchi.
SEMIAUTO MONOFILARE OTTICA:	Arma chiusa appoggiata sul banco con la canna rivolta verso il parapalle, cane abbattuto su camera vuota, caricatore inserito. Tutti gli altri caricatori in buffetteria.
REVOLVER:	Arma chiusa appoggiata sul banco con la canna rivolta verso il parapalle, cane abbattuto, carichino inserito. Tutti gli altri carichini in buffetteria.
MINIRIFLE PCC:	Arma appoggiata sul banco con la canna rivolta verso il parapalle, caricatore inserito, colpo non camerato. PCC: tutti gli altri caricatori in buffetteria MF: tutti gli altri caricatori sui banchi.

SVOLGIMENTO

Atleta nel box START spalle ai bersagli in posizione RELAX, al segnale di partenza recupererà l'arma dal box da lui prescelto ed ingaggerà i bersagli partendo da quello stesso box e successivamente spostandosi negli altri box a sua scelta. Dal box VERDE (A) ingaggia P1, MT1, MT2, e P2, dal box MARRONE (B) P3, HT1, HT2, e P4, dal box NERO (C) P5, HT9, HT10, e P6, dal box GRIGIO (D) P7, MT3, MT4, e P8, dal box ROSA (E) da HT3 a HT8. Il tiro è "any order free style". Le penalità, gli errori di procedura e gli angoli di sicurezza sono come da regolamento TRS attualmente in vigore.



ESERCIZIO: 3



S. M. S.





TRS Stage Designer

TRS FEDERALE MILANO 2024

ESERCIZIO

4

**BERSAGLI
BIANCHI - ROSSI**

**BERSAGLI TONDI
CON TRATTEGGIO**

CONTEGGIO / COLPI

CONTEGGIO: **VICKERS**

COLPI MINIMI: **40**

COLPI MASSIMI:

INGAGGIO

COLPI SU BERSAGLI: **2 COLPI**

COLPI SU BERSAGLI TONDI: **0 COLPO**

CARTE

CLASSICHE: **2**

MEZZE: **12**

MINI: **6**

ROTONDE: **0**

NOSHOOT: **0**

DISTANZE

DA: **7 METRI**

A: **20 METRI**

START / STOP

START: **Segnale acustico**

STOP: **Ultimo colpo**

CONDIZIONI DI PRONTO

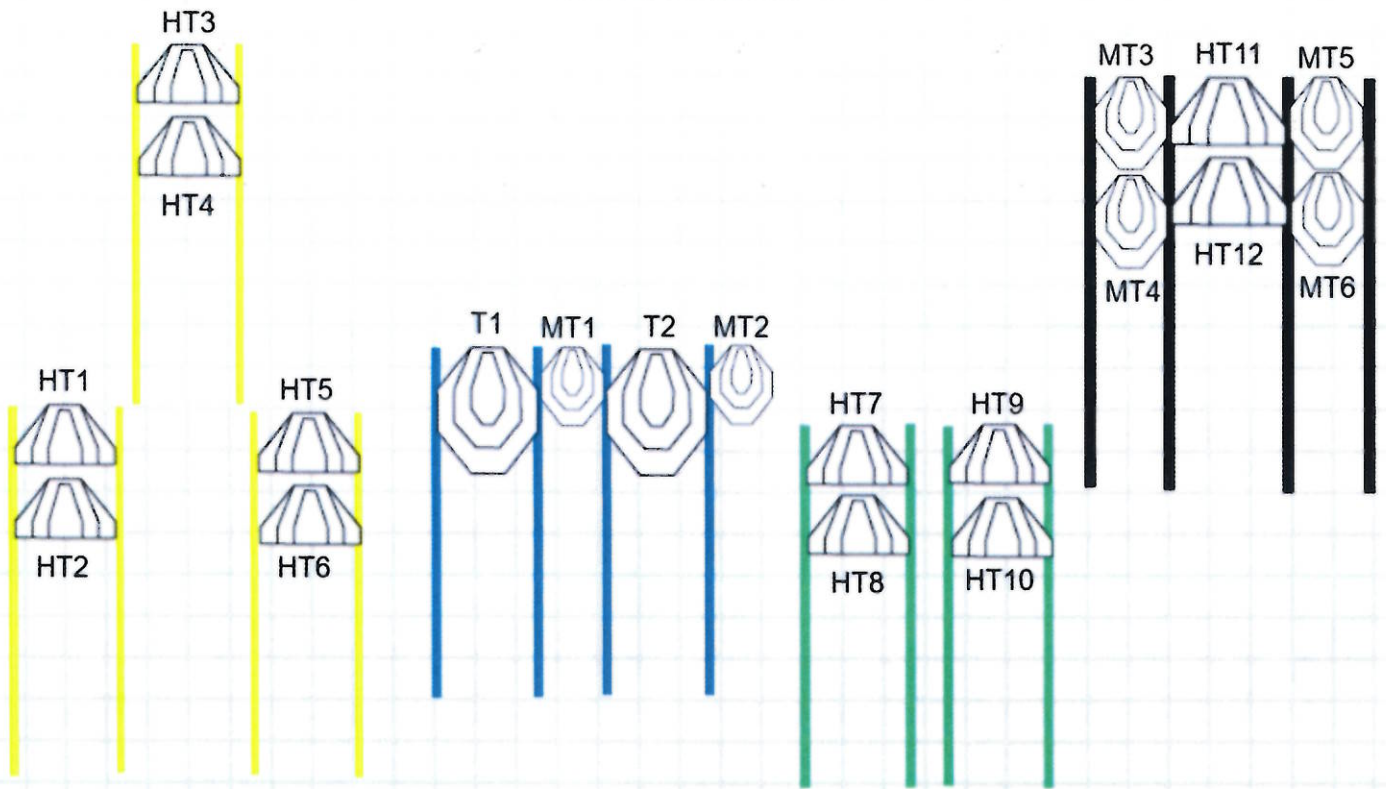
.22LR:	Arma chiusa appoggiata sul banco con la canna rivolta verso il parapalle, cane abbattuto su camera vuota, caricatore inserito. Tutti gli altri caricatori sui banchi.
SEMIAUTO MONOFILARE OTTICA:	Arma in fondina, chiusa, cane abbattuto su camera vuota, caricatore inserito. Tutti gli altri caricatori in buffetteria
REVOLVER:	Arma in fondina, cane abbattuto, tamburo rifornito e chiuso. Tutti gli altri carichini in buffetteria.
MINIRIFLE PCC:	Arma sorretta da entrambe le mani, appoggiata alla spalla con volata rivolta verso il basso a 45° rispetto all'asse di puntamento, arma chiusa, caricatore inserito, colpo non camerato. PCC: tutti i caricatori in buffetteria MF: tutti i caricatori sui banchi

SVOLGIMENTO

Atleta in posizione RELAX in un box a sua scelta, al segnale acustico ingaggerà i bersagli partendo da quello stesso box e proseguendo nell'ordine da lui scelto. Dal box GIALLO (A) ingaggerà le carte da HT1 a HT6, dal box BLU (B) T1, MT1, T2, e MT2, dal box VERDE (C) da HT7 a HT10, dal box NERO (D) da MT3 a MT6 e HT11, HT12. Il tiro è "any order free style". Le penalità, gli errori di procedura e gli angoli di sicurezza sono come da regolamento TRS attualmente in vigore.



ESERCIZIO: 4



A



GIALLA

B



BLU

C



VERDE

D



NERA

