



# TIRO A SEGNO NAZIONALE MILANO 3° MEMORIAL CLAUDIO TAGLIABUE TIRO RAPIDO SPORTIVO 23/24 NOVEMBRE 2024

Gara riservata a tutti i tesserati UITS in regola con il pagamento della quota associativa per l'anno 2024 abilitati alla pratica del tiro rapido sportivo. La gara si svolgerà applicando il regolamento ufficiale TRS 2024 consultabile presso il sito [www.uits.it](http://www.uits.it)

**QUOTA di PARTECIPAZIONE € 20 per singola specialità**

I tiratori che desiderano partecipare in due specialità potranno effettuare **2 specialità a € 35**

**3 ESERCIZI per 100 COLPI**

Esercizio 1 da 20 colpi - Esercizio 2 da 32 colpi - Esercizio 3 da 48 colpi

**Specialità di tiro:** SEMIAUTO / MONOFILARE / OPTICS / REVOLVER / .22LR / MINIRIFLE / PCC

**TURNI di tiro:**

SABATO 23 NOVEMBRE: 09:00 - 10:15 - 11:45 - 14:00 - 15:15

DOMENICA 24 NOVEMBRE: 09:00 - 10:15 - 11:45 - 14:00 - 15:15

**Posti MASSIMI disponibili nei due giorni di gara 140**

Armi utilizzabili: In conformità con il regolamento TRS in vigore

Munizioni utilizzabili: In conformità con il regolamento TRS in vigore. **SONO VIETATE MUNIZIONI BLINDATE**

**Modalità di iscrizione:**

tramite portale UITS (<https://portale.uits.it>) dalle ore 20:00 del 15/11/2024

Match Director: Atzori Luciano

Range Master: Moscatelli Riccardo

Saranno premiati i **primi 3** e la **prima Lady** nella classifica **Overall** delle diverse specialità, e le medaglie verranno consegnate in data successiva all'evento. A sorteggio, per ogni turno, sarà estratto un simpatico gadget.

IL BAR RISTORANTE SEZIONALE SARA' APERTO PER LA DURATA DELLA MANIFESTAZIONE



# TRS Stage Designer

## Terzo Memorial Claudio Tagliabue

**ESERCIZIO**  
**1**

**BERSAGLI**  
**BIANCHI - ROSSI**

**BERSAGLI TONDI**  
**CON TRATTEGGIO**

### CONTEGGIO / COLPI

CONTEGGIO: **VICKERS**

COLPI MINIMI: **32**

COLPI MASSIMI:

### INGAGGIO

COLPI SU BERSAGLI: **2 COLPI**

COLPI SU BERSAGLI TONDI: **1 COLPO**

### CARTE

CLASSICHE: **1**

MEZZE: **10**

MINI: **0**

ROTONDE: **0**

NOSHOOT: **1**

### DISTANZE

DA: **7 METRI**

A: **20 METRI**

### START / STOP

START: **segnale acustico**

STOP: **ultimo colpo**

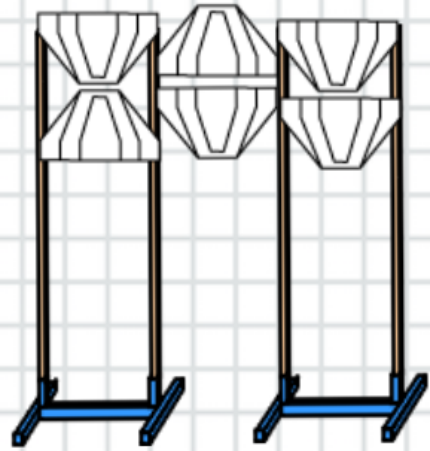
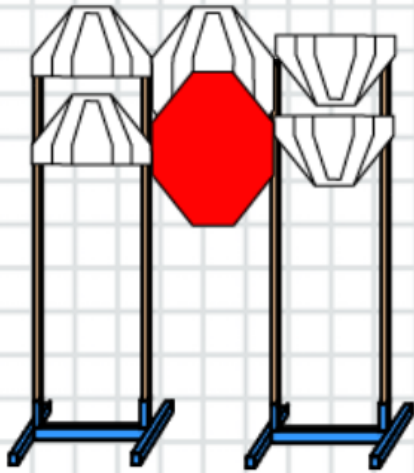
### CONDIZIONI DI PRONTO

.22LR:	Arma chiusa appoggiata sul banco con la canna rivolta verso il parapalle, cane abbattuto su camera vuota, caricatore inserito. Tutti gli altri caricatori sul banco.
SEMIAUTO MONOFILARE OTTICA:	Arma in fondina, chiusa, cane abbattuto su camera vuota, caricatore inserito. Tutti gli altri caricatori in buffetteria.
REVOLVER:	Arma in fondina, chiusa, tamburo rifornito. Tutti gli altri carichini in buffetteria.
MINIRIFLE PCC:	Arma imbracciata a 45 gradi (Low Ready), caricatore inserito, colpo non camerato. PCC: tutti gli altri caricatori in buffetteria, Minirifle: tutti gli altri caricatori sui banchi.

### SVOLGIMENTO

Tiratore in piazzola BLU fronte ai bersagli, posizione relax (tranne PCC e Minirifle). Al segnale di partenza il tiratore ingaggerà dalla piazzola BLU (A) HT1 HT2 T1 HT3 HT4. Successivamente il tiratore si sposterà nella piazzola GIALLA (B) dove ingaggerà HT5 HT6 HT7 HT8 HT9 HT10, quindi tornerà nella piazzola BLU (A) ed ingaggerà nuovamente HT1 HT2 T1 HT3 HT4. Il tiro è "any order free style". Penalità, errori di procedura ed angoli di sicurezza sono come da regolamento TRS attualmente in vigore.

ESERCIZIO: 1



A - C



B



# TRS Stage Designer

## Terzo Memorial Claudio Tagliabue

**ESERCIZIO**  
**2**

**BERSAGLI**  
**BIANCHI - ROSSI**

**BERSAGLI TONDI**  
**CON TRATTEGGIO**

### CONTEGGIO / COLPI

CONTEGGIO: **VICKERS**

COLPI MINIMI: **28**

COLPI MASSIMI:

### INGAGGIO

COLPI SU BERSAGLI: **2 COLPI**

COLPI SU BERSAGLI TONDI: **1 COLPO**

### CARTE

CLASSICHE: **6**

MEZZE: **4**

MINI: **0**

ROTONDE: **8**

NOSHOOT: **0**

### DISTANZE

DA: **7 METRI**

A: **20 METRI**

### START / STOP

START: **segnale acustico**

STOP: **ultimo colpo**

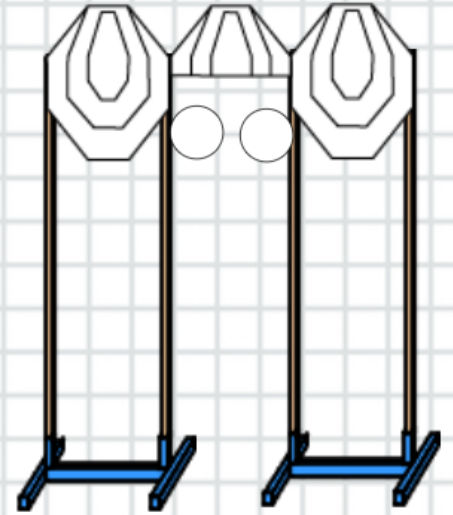
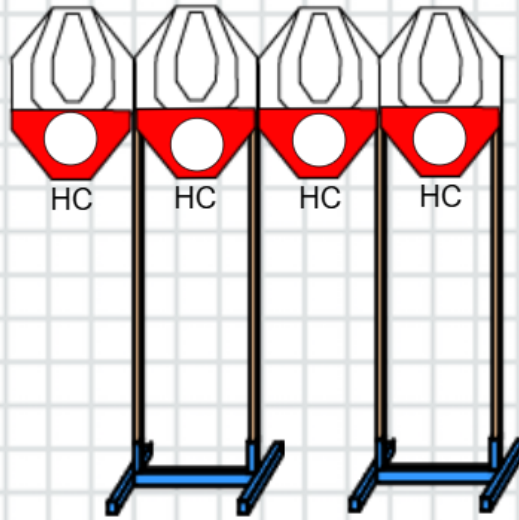
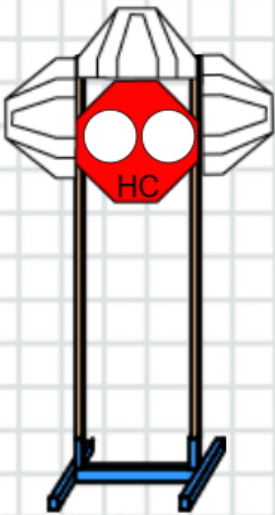
### CONDIZIONI DI PRONTO

.22LR:	Arma chiusa, appoggiata sul banco con la canna rivolta verso il parapalle, cane abbattuto su camera vuota, caricatore inserito. Tutti gli altri caricatori sul banco.
SEMIAUTO MONOFILARE OTTICA:	Arma in fondina, chiusa, cane abbattuto su camera vuota, caricatore inserito. Tutti gli altri caricatori in buffetteria.
REVOLVER:	Arma in fondina, chiusa, tamburo rifornito. Tutti gli altri carichini in buffetteria.
MINIRIFLE PCC:	Arma sorretta da entrambe le mani all'altezza del fianco (Hip Level) con canna rivolta verso il parapalle, chiusa, caricatore inserito, colpo non camerato. PCC: tutti i caricatori in buffetteria MF: tutti i caricatori sul banco.

### SVOLGIMENTO

Tiratore in una piazzola a sua scelta in posizione **SURRENDER** fronte ai bersagli (tranne PCC e Minirifle). Al segnale di partenza il tiratore ingaggerà: dalla piazzola **VERDE** HT1 HT2 HT3 P1 P2, dalla piazzola **BLU (B)** ingaggerà T1 T2 T3 T4 P3 P4 P5 P6 e dalla piazzola **MARRONE (C)** ingaggerà T5 T6 HT4 P7 P8. Il tiro è "any order free style". Le strutture che sorreggono i piatti sono da intendersi come "HARD COVER". Penalità, errori di procedura ed angoli di sicurezza sono come da regolamento TRS attualmente in vigore.

## ESERCIZIO: 2



A



B



C



# TRS Stage Designer

## Terzo Memorial Claudio Tagliabue

**ESERCIZIO**  
**3**

**BERSAGLI**  
**BIANCHI - ROSSI**

**BERSAGLI TONDI**  
**CON TRATTEGGIO**

### CONTEGGIO / COLPI

CONTEGGIO: **VICKERS**

COLPI MINIMI: **40**

COLPI MASSIMI:

### INGAGGIO

COLPI SU BERSAGLI: **2 COLPI**

COLPI SU BERSAGLI TONDI: **1 COLPO**

### CARTE

CLASSICHE: **0**

MEZZE: **14**

MINI: **4**

ROTONDE: **4**

NOSHOOT: **2**

### DISTANZE

DA: **7 METRI**

A: **20 METRI**

### START / STOP

START: **segnale acustico**

STOP: **ultimo colpo**

### CONDIZIONI DI PRONTO

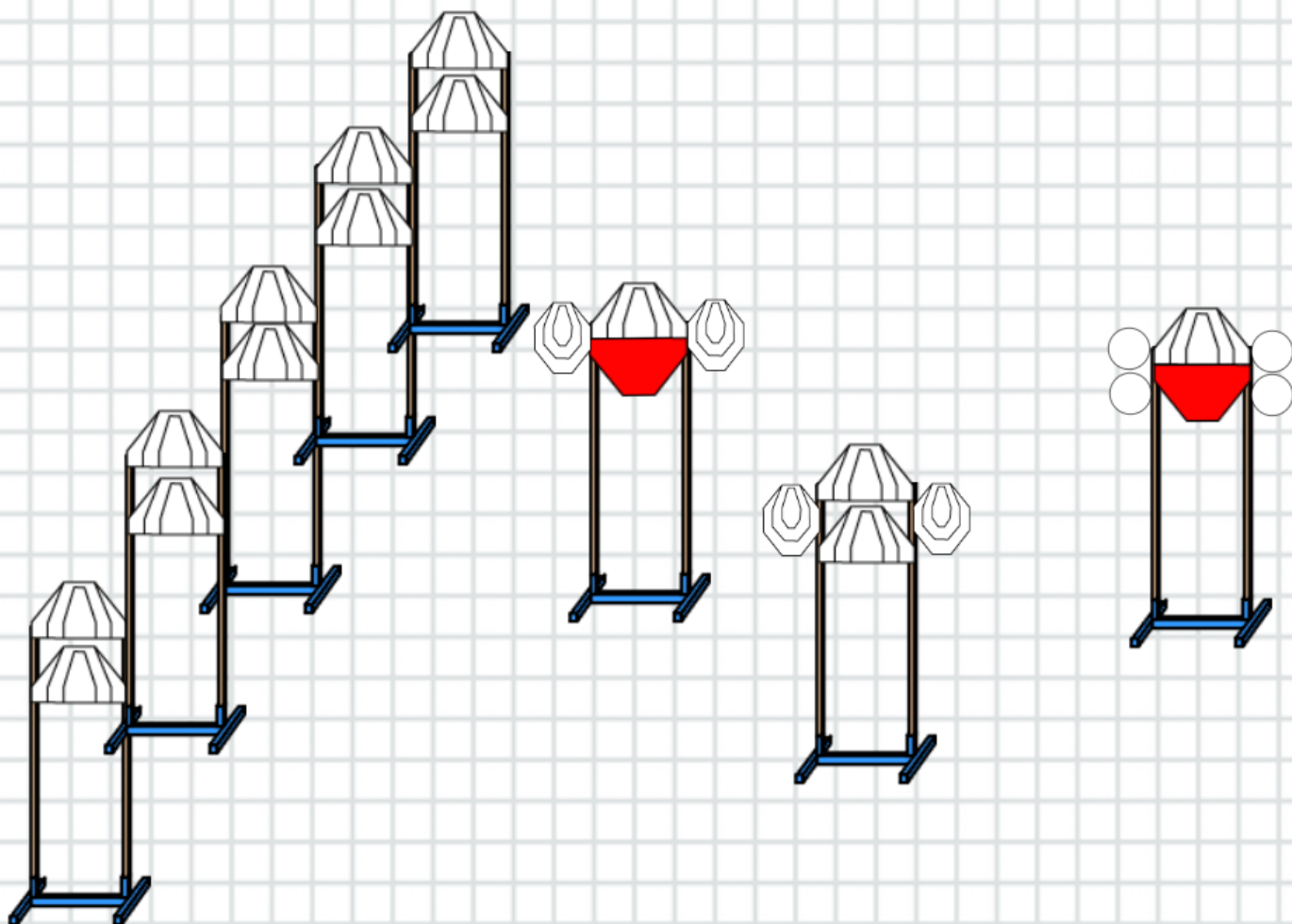
.22LR:	Arma chiusa, appoggiata sul banco con la canna rivolta verso il parapalle, cane abbattuto su camera vuota, caricatore inserito. Tutti gli altri caricatori sul banco.
SEMIAUTO MONOFILARE OTTICA:	Arma in fondina, chiusa, cane abbattuto su camera vuota, caricatore inserito. Tutti gli altri caricatori in buffetteria.
REVOLVER:	Arma in fondina, chiusa, tamburo rifornito. Tutti gli altri carichini in buffetteria.
MINIRIFLE PCC:	Arma imbracciata a 45 gradi (Low Ready), caricatore inserito, colpo non camerato. PCC: tutti gli altri caricatori in buffetteria, Minirifle: tutti gli altri caricatori sui banchi.

### SVOLGIMENTO

Tiratore in una piazzola a sua scelta in posizione RELAX fronte ai bersagli (tranne PCC e Minirifle). Al segnale di partenza il tiratore ingaggerà: dalla piazzola GIALLA (A) HT1 HT2 HT3 HT4 HT5 HT6 HT7 HT8 HT9 HT10, dalla piazzola BLU (B) ingaggerà MT1 MT2 MT3 MT4 HT11 HT12 HT13 e dalla piazzola VERDE (C) ingaggerà dall'interno della apposita finestra HT14 P1 P2 P3 P4. Il tiro è "any order free style".  
Penalità, errori di procedura ed angoli di sicurezza sono come da regolamento TRS attualmente in vigore.



### ESERCIZIO: 3



A



B



C