



# TRS Stage Designer

## Valentine Shot

### ESERCIZIO

1

### BERSAGLI BIANCHI - ROSSI

### BERSAGLI TONDI CON TRATTEGGIO

#### CONTEGGIO / COLPI

CONTEGGIO: **VICKERS**

COLPI MINIMI: **24**

COLPI MASSIMI:

#### INGAGGIO

COLPI SU BERSAGLI: **2 COLPI**

COLPI SU BERSAGLI TONDI: **0 COLPO**

#### CARTE

CLASSICHE: **0**

MEZZE: **4**

MINI: **8**

ROTONDE: **0**

NOSHOOT: **0**

#### DISTANZE

DA: **7 METRI**

A: **20 METRI**

#### START / STOP

START: **segnale acustico**

STOP: **ultimo colpo**

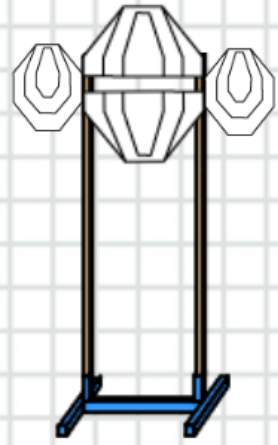
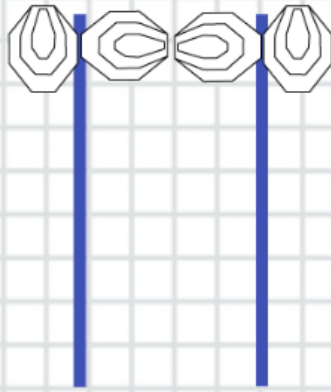
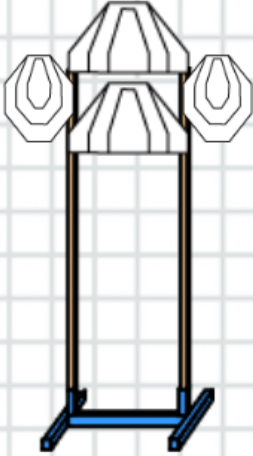
#### CONDIZIONI DI PRONTO

.22LR:	Arma impugnata a 45 gradi con canna rivolta verso il parapalle, chiusa, cane abbattuto su camera vuota, caricatore inserito, colpo non camerato. Tutti gli altri caricatori in buffetteria (eccezionalmente, se non ancora disponibili, tutti gli altri caricatori sui banchi).
SEMIAUTO MONOFILARE OTTICA:	Arma in fondina, chiusa, cane abbattuto su camera vuota, caricatore inserito, colpo non camerato. Tutti gli altri caricatori in buffetteria.
REVOLVER:	Arma in fondina, chiusa, cane abbattuto su camera vuota, tamburo rifornito. Tutti gli altri carichini in buffetteria.
MINIRIFLE PCC:	Arma imbracciata a 45 gradi (Low Ready) con canna rivolta verso il parapalle, caricatore inserito, colpo non camerato. Tutti gli altri caricatori in buffetteria (eccezionalmente, se non ancora disponibili, per Minirifle tutti gli altri caricatori sui banchi).

#### SVOLGIMENTO

Tiratore in piazzola a sua scelta fronte ai bersagli, posizione relax (tranne PCC, Minirifle e 22). Al segnale di partenza il tiratore, partendo dalla piazzola scelta, ingaggerà dalla piazzola (A) HT1 HT2 MT1 MT2, dalla piazzola (B) ingaggerà MT3 MT4 MT5 MT6 e dalla piazzola (C) ingaggerà HT3 HT4 MT7 MT8 . Il tiro è "any order free style". Penalità, errori di procedura ed angoli di sicurezza sono come da regolamento TRS in vigore.

ESERCIZIO: 1



A

B

C



# TRS Stage Designer

## Valentine Shot

**ESERCIZIO**  
**2**

**BERSAGLI**  
**BIANCHI - ROSSI**

**BERSAGLI TONDI**  
**CON TRATTEGGIO**

### CONTEGGIO / COLPI

CONTEGGIO: **VICKERS**

COLPI MINIMI: **32**

COLPI MASSIMI:

### INGAGGIO

COLPI SU BERSAGLI: **2 COLPI**

COLPI SU BERSAGLI TONDI: **1 COLPO**

### CARTE

CLASSICHE: **0**

MEZZE: **7**

MINI: **1**

ROTONDE: **5**

NOSHOOT: **0**

### DISTANZE

DA: **7 METRI**

A: **20 METRI**

### START / STOP

START: **segnale acustico**

STOP: **ultimo colpo**

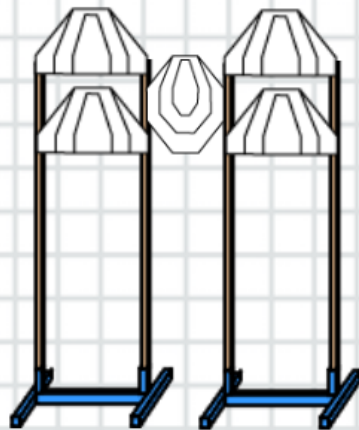
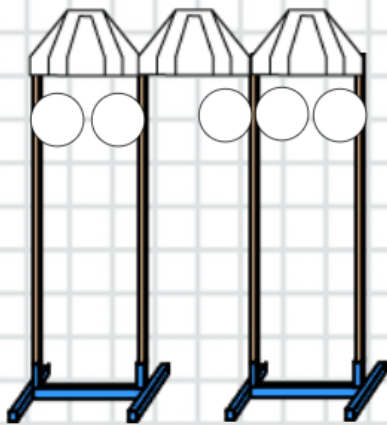
### CONDIZIONI DI PRONTO

.22LR:	Arma impugnata a 45 gradi con canna rivolta verso il parapalle, chiusa, cane abbattuto su camera vuota, caricatore inserito, colpo non camerato. Tutti gli altri caricatori in buffetteria (eccezionalmente, se non ancora disponibili, tutti gli altri caricatori sui banchi).
SEMIAUTO MONOFILARE OTTICA:	Arma in fondina, chiusa, cane abbattuto su camera vuota, caricatore inserito, colpo non camerato. Tutti gli altri caricatori in buffetteria.
REVOLVER:	Arma in fondina, chiusa, cane abbattuto su camera vuota, tamburo rifornito. Tutti gli altri carichini in buffetteria.
MINIRIFLE PCC:	Arma imbracciata a 45 gradi (Low Ready) con canna rivolta verso il parapalle, caricatore inserito, colpo non camerato. Tutti gli altri caricatori in buffetteria (eccezionalmente, se non ancora disponibili, per Minirifle tutti gli altri caricatori sui banchi).

### SVOLGIMENTO

Tiratore in piazzola (A) fronte ai bersagli, posizione relax (tranne PCC, Minirifle e 22). Al segnale di partenza il tiratore, partendo dalla piazzola (A), ingaggerà HT1 HT2 HT3 P1 P2 P3 P4 P5, poi si sposterà nella piazzola (B) ed ingaggerà HT4 HT5 HT6 HT7 MT1, dopodiché ritornerà nella piazzola (A) ed ingaggerà nuovamente HT1 HT2 HT3 P1 P2 P3 P4 P5. Il tiro è "any order free style". Penalità, errori di procedura ed angoli di sicurezza sono come da regolamento TRS in vigore.

ESERCIZIO: 2



$A^1-A^2$

B



# TRS Stage Designer

## Valentine Shot

### ESERCIZIO

3

### BERSAGLI BIANCHI - ROSSI

### BERSAGLI TONDI CON TRATTEGGIO

#### CONTEGGIO / COLPI

CONTEGGIO: **VICKERS**

COLPI MINIMI: **24**

COLPI MASSIMI:

#### INGAGGIO

COLPI SU BERSAGLI: **2 COLPI**

COLPI SU BERSAGLI TONDI: **1 COLPO**

#### CARTE

CLASSICHE: **1**

MEZZE: **4**

MINI: **2**

ROTONDE: **10**

NOSHOOT: **0**

#### DISTANZE

DA: **7 METRI**

A: **20 METRI**

#### START / STOP

START: **segnale acustico**

STOP: **ultimo colpo**

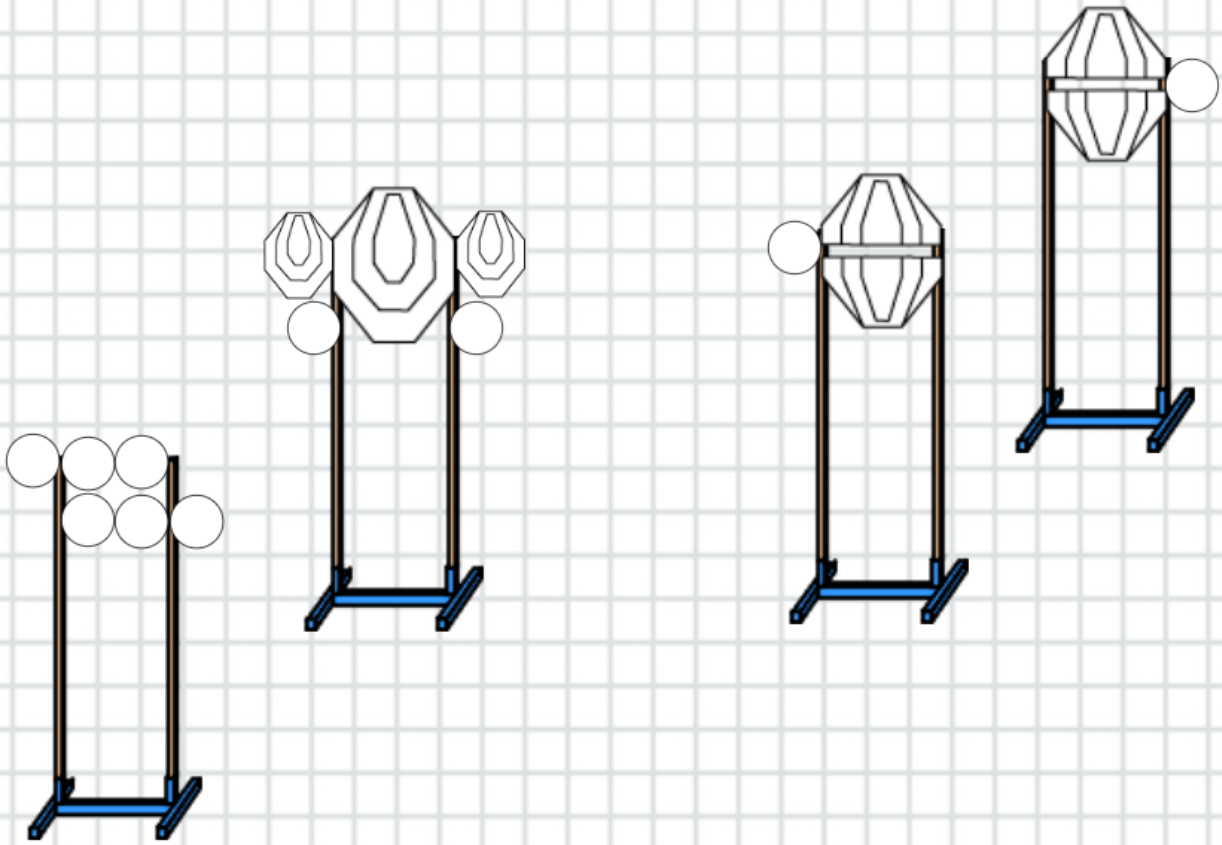
#### CONDIZIONI DI PRONTO

.22LR:	Arma impugnata a 45 gradi con canna rivolta verso il parapalle, chiusa, cane abbattuto su camera vuota, caricatore inserito, colpo non camerato. Tutti gli altri caricatori in buffetteria (eccezionalmente, se non ancora disponibili, tutti gli altri caricatori sui banchi).
SEMIAUTO MONOFILARE OTTICA:	Arma in fondina, chiusa, cane abbattuto su camera vuota, caricatore inserito, colpo non camerato. Tutti gli altri caricatori in buffetteria.
REVOLVER:	Arma in fondina, chiusa, cane abbattuto su camera vuota, tamburo rifornito. Tutti gli altri carichini in buffetteria.
MINIRIFLE PCC:	Arma imbracciata a 45 gradi (Low Ready) con canna rivolta verso il parapalle, caricatore inserito, colpo non camerato. Tutti gli altri caricatori in buffetteria (eccezionalmente, se non ancora disponibili, per Minirifle tutti gli altri caricatori sui banchi).

#### SVOLGIMENTO

Tiratore in piazzola a sua scelta fronte ai bersagli, posizione relax (tranne PCC, Minirifle e 22). Al segnale di partenza il tiratore, partendo dalla piazzola scelta, ingaggerà dalla piazzola (A) MT1 MT2 CT1 P1 P2 P3 P4 P5 P6 P7 P8, dalla piazzola (B) ingaggerà HT1 HT2 HT3 HT4 P9 P10. Il tiro è "any order free style". Penalità, errori di procedura ed angoli di sicurezza sono come da regolamento TRS in vigore.

ESERCIZIO: 3



A

B



# TRS Stage Designer

## Valentine Shot

### ESERCIZIO

4

### BERSAGLI BIANCHI - ROSSI

### BERSAGLI TONDI CON TRATTEGGIO

### CONTEGGIO / COLPI

CONTEGGIO: **VICKERS**

COLPI MINIMI: **32**

COLPI MASSIMI:

### INGAGGIO

COLPI SU BERSAGLI: **2 COLPI**

COLPI SU BERSAGLI TONDI: **1 COLPO**

### CARTE

CLASSICHE: **2**

MEZZE: **4**

MINI: **4**

ROTONDE: **12**

NOSHOOT: **3**

### DISTANZE

DA: **7 METRI**

A: **20 METRI**

### START / STOP

START: **segnale acustico**

STOP: **ultimo colpo**

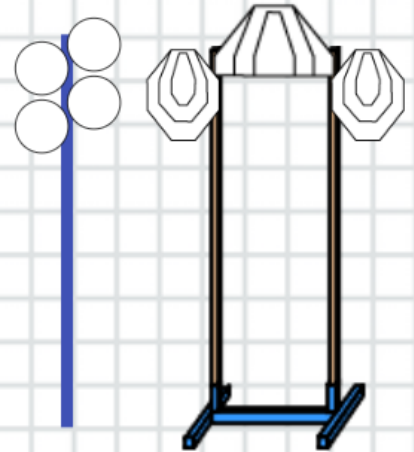
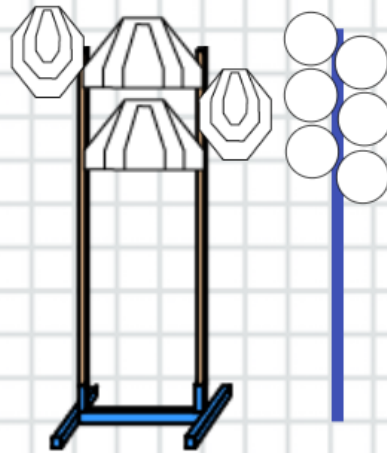
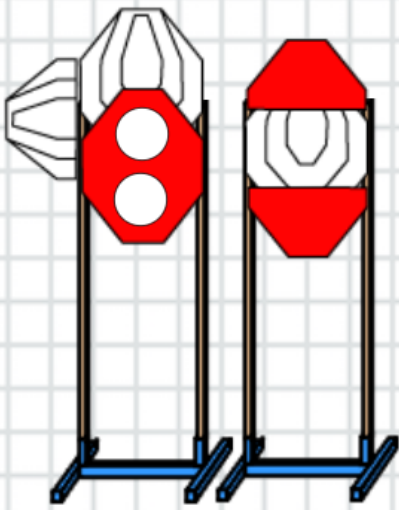
### CONDIZIONI DI PRONTO

.22LR:	Arma impugnata a 45 gradi con canna rivolta verso il parapalle, chiusa, cane abbattuto su camera vuota, caricatore inserito, colpo non camerato. Tutti gli altri caricatori in buffetteria (eccezionalmente, se non ancora disponibili, tutti gli altri caricatori sui banchi).
SEMIAUTO MONOFILARE OTTICA:	Arma in fondina, chiusa, cane abbattuto su camera vuota, caricatore inserito, colpo non camerato. Tutti gli altri caricatori in buffetteria.
REVOLVER:	Arma in fondina, chiusa, cane abbattuto su camera vuota, tamburo rifornito. Tutti gli altri carichini in buffetteria.
MINIRIFLE PCC:	Arma imbracciata a 45 gradi (Low Ready) con canna rivolta verso il parapalle, caricatore inserito, colpo non camerato. Tutti gli altri caricatori in buffetteria (eccezionalmente, se non ancora disponibili, per Minirifle tutti gli altri caricatori sui banchi).

### SVOLGIMENTO

Tiratore in piazzola a sua scelta fronte ai bersagli, posizione relax (tranne PCC, Minirifle e 22). Al segnale di partenza il tiratore, partendo dalla piazzola scelta, ingaggerà: dalla piazzola (A) HT1 CT1 P1 P2 CT2, dalla piazzola (B) ingaggerà HT2 HT3 MT1 MT2 P3 P4 P5 P6 P7 P8 e dalla piazzola (C) ingaggerà P9 P10 P11 P12 MT3 MT4 HT4. Il tiro è "any order free style". Penalità, errori di procedura ed angoli di sicurezza sono come da regolamento TRS in vigore.

ESERCIZIO: 4



A

B

C